
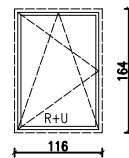
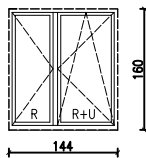


ZESTAWIENIE OKIEN						
Oznaczenie na rysunku			01	02	03	
Schemat – Widok od wewnątrz (Skala 1:100)						
Wymiary	Wymiar w świetle muru (mm)	Sm	640	1200	1480	
		Hm	640	1680	1640	
	Zewnętrzny wymiar ościeżnicy (mm)	Soz	600	1160	1440	
		Hoz	600	1640	1600	
Ilość sztuk na kondygnacji		Parter ("P")	2	3	2	
		Poddasze ("1")	2	4	2	
Ilość sztuk razem			4	7	4	
Konstrukcja ościeżnicy			Wielokomorowy profil PVC	Wielokomorowy profil PVC	Wielokomorowy profil PVC	
Konstrukcja skrzydła			Wielokomorowy profil PVC	Wielokomorowy profil PVC	Wielokomorowy profil PVC	
Wypozaenie skrzydła	Szklenie		Szyba zespolona (obustronnie szkło bezpieczne)	Szyba zespolona (obustronnie szkło bezpieczne)	Szyba zespolona (obustronnie szkło bezpieczne)	
	Okucia obwiedniowe		Rozwieralno–uchylne *	Rozwieralno–uchylne *	Rozwieralno–uchylne *	
	Klamka		Aluminiowa – trójstopniowa	Aluminiowa – trójstopniowa	Aluminiowa – trójstopniowa	
	Infiltracja powietrza		Nawiewnik higrosterowalny **	Nawiewnik higrosterowalny **	Nawiewnik higrosterowalny **	
Powłoka / Kolor materiału	Ościeżnica		Gładkie PVC / Biały (RAL 9010)	Gładkie PVC / Biały (RAL 9010)	Gładkie PVC / Biały (RAL 9010)	
	Skrzydło		Gładkie PVC / Biały (RAL 9010)	Gładkie PVC / Biały (RAL 9010)	Gładkie PVC / Biały (RAL 9010)	
	Szklenie		Float / Bezbarwny	Float / Bezbarwny	Float / Bezbarwny	
Uwagi			Umin.=0,9W/m²K (dla całego okna)	Umin.=0,9W/m²K (dla całego okna)	Umin.=0,9W/m²K (dla całego okna)	
Wymagania P–POŻ			–	–	–	

UWAGA: PODANE WYMIARY SPRAWDZIĆ NA BUDOWIE!

* – Kierunki otwierania skrzydeł rozwieralno–uchylnych ustalić ostatecznie na placu budowy;
** – Nawiewnik higrosterowalny montować na górnym ramiaku ościeżnicy w liczbie min. 1 szt na każde pomieszczenie;

INWESTOR		
GMINA MIASTA RADZIEJÓW ul. Kościuszki 20/22, 88-200 Radziejów		
ZESPÓŁ PROJEKTOWY		
PROJEKTANT	mgr inż. Kamil Serkowski KUP/IS/0062/12 nr upr.: WKP/0083/POOK/15	podpis:
OPRACOWAŁ	mgr inż. Emilia Serkowska	podpis:
OBIEKT		
PRZEBUDOWA ORAZ ZMIANA SPOSOBU UŻYTKOWANIA BUDYNKU BIUROWEGO NA CELE MIESZKALNE WRAZ Z JEGO TERMOMODERNIZACJĄ, NA TERENIE DZIAŁKI NR EWID. 779/1 POŁOŻONEJ PRZY UL. ROLNICZEJ W RADZIEJOWIE		
STADIUM		
PROJEKT WYKONAWCZY		
Tytuł rysunku		
ZESTAWIENIE STOLARKI OKIENNEJ		
DATA WYDANIA	20.11.2019 r.	
NR RYSUNKU	A8	
<small>PRAWA AUTORSKIE ZASTRZEŻONE. NINIEJSZY PROJEKT JEST PRZEDMIOTEM PRAWA AUTORSKIEGO I CHRONIONY JEST AUTORSKIMI PRAWAMI OSOBISTYMI I AUTORSKIMI PRAWAMI MAJĄTKOWYMI JAKO "UTWÓR ARCHITEKTONICZNY, ARCHITEKTONICZNO-URBANISTYCZNY, URBANISTYCZNY" NA PODSTAWIE USTAWY Z DN.4.02.1994r O PRAWIE AUTORSKIM I PRAWACH POKREWNYCH (Dz.U.nr 80 z 2000r, poz.904).</small>		
NR STRONY		